

# 2024年3月期 第3四半期決算 決算説明資料

連結	2023/3期Q3		2024/3期Q3		増減額 (百万円)	増減率 (%)
	(百万円)	売上比(%)	(百万円)	売上比(%)		
売上高	65,476	100.0	66,629	100.0	1,152	1.8
売上総利益	17,133	26.2	17,224	25.9	90	0.5
営業利益	4,107	6.3	3,834	5.8	△ 273	△ 6.7
経常利益	10,304	15.7	9,283	13.9	△ 1,021	△ 9.9
親会社株主に帰属する 四半期純利益	8,360	12.8	7,630	11.5	△ 729	△ 8.7
設備投資額	3,132		1,438			
減価償却費	2,351		2,476			
研究開発費	1,356		1,485			

## 2024/3期Q3のポイント

売上高 : 増収

自動車業界向けは回復傾向、一方で半導体製造装置向けは低調

営業利益 : 減益

原材料価格上昇の価格転嫁は進んだものの、半導体製造装置向けなどの高付加価値製品の売上低調などが影響

経常利益 : 減益

半導体業界向けの需要減少により持分法による投資利益が減少



売上高	2023/3期Q3	2024/3期Q3	増減額	増減率
	(百万円)	(百万円)	(百万円)	(%)
ベルト・ゴム	21,286	22,372	1,085	5.1
ホース・チューブ	24,812	23,970	△ 842	△ 3.4
化工品	8,519	8,749	230	2.7
その他産業用製品	7,726	8,452	726	9.4
その他	3,131	3,084	△ 47	△ 1.5
合計	65,476	66,629	1,152	1.8

営業利益	2023/3期Q3	2024/3期Q3	増減額	増減率
	(百万円)	(百万円)	(百万円)	(%)
ベルト・ゴム	2,562	2,698	136	5.3
ホース・チューブ	791	94	△ 696	△ 88.0
化工品	149	297	147	98.7
その他産業用製品	179	393	214	119.4
その他	1,577	1,594	16	1.1
全社/連結調整	△ 1,152	△ 1,243	△ 91	—
合計	4,107	3,834	△ 273	△ 6.7

売上高(Q3累計)

21,286 百万円  
2023/3期Q3

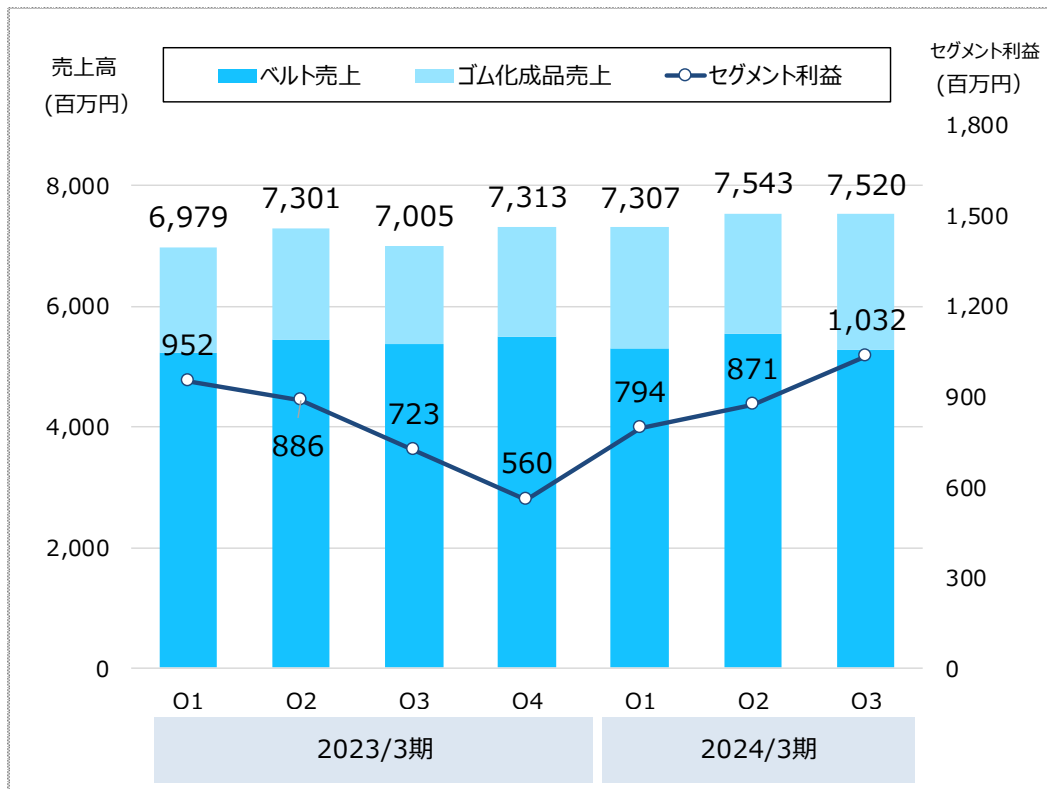
+5.1%

22,372 百万円  
2024/3期Q3

セグメント利益(Q3累計)

2,562 百万円  
2023/3期Q3

+5.3%

2,698 百万円  
2024/3期Q3

### ベルト製品

- ・国内では物流業界が堅調
- ・海外では物流業界・繊維業界向け低調

### ゴム化成品

- ・電子部品業界向け回復傾向
- ・リネン業界向けRFID製品好調



#### ベルト製品

- ・物流業界
- ・繊維業界
- ・紙工印刷業界
- ・半導体業界 等



#### ゴム化成品

- ・土木・橋梁業界
- ・工作機械 等



#### デバイス

- ・電子部品業界
- ・リネン業界



売上高(Q3累計)

**24,812**百万円  
2023/3期Q3

△3.4%

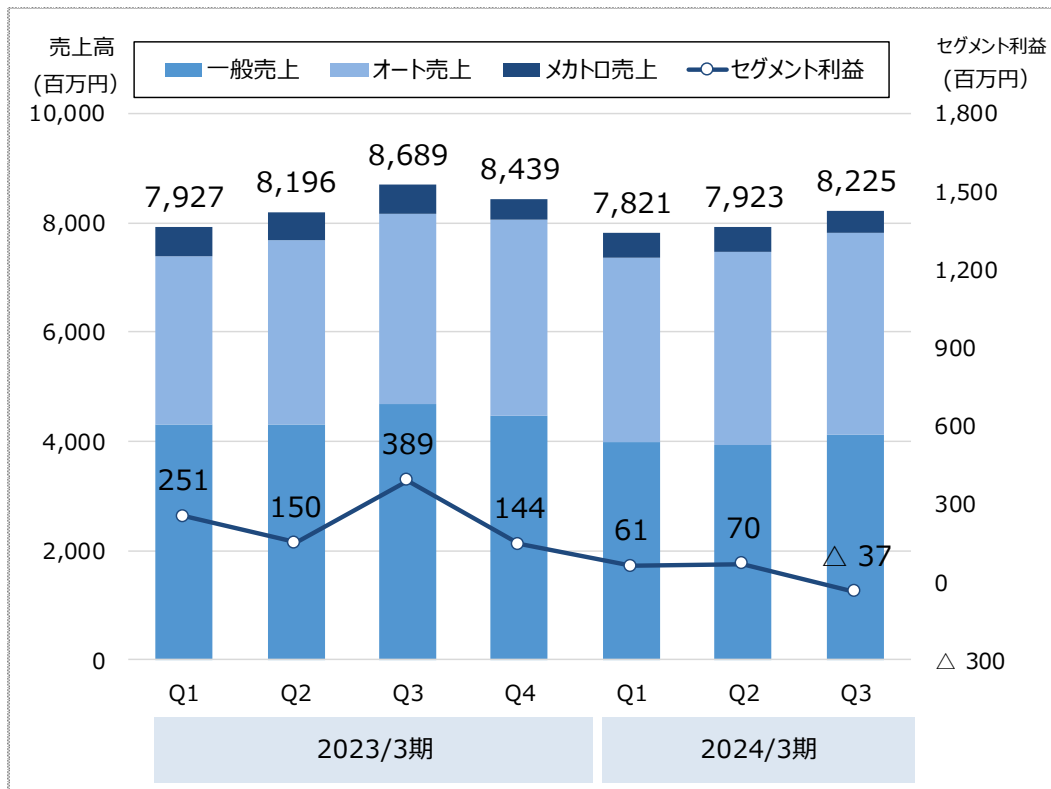
**23,970**百万円  
2024/3期Q3

セグメント利益(Q3累計)

**791**百万円  
2023/3期Q3

△88.0%

**94**百万円  
2024/3期Q3



### 一般産業向け

- ・半導体製造装置向け低調
- ・工作機械向け低調

### オート向け

- ・半導体不足解消に伴い  
中国を除き回復傾向

### メカトロ製品

- ・中国のEV車製造ライン向け低調



**一般産業向け  
ホース・チューブ**  
・半導体製造装置  
・建設機械  
・工作機械 等



**オート向け  
ホース・チューブ**  
・自動車業界  
・トラック・バス 等



**メカトロ製品**  
・自動車業界

売上高(Q3累計)

8,519 百万円  
2023/3期Q3

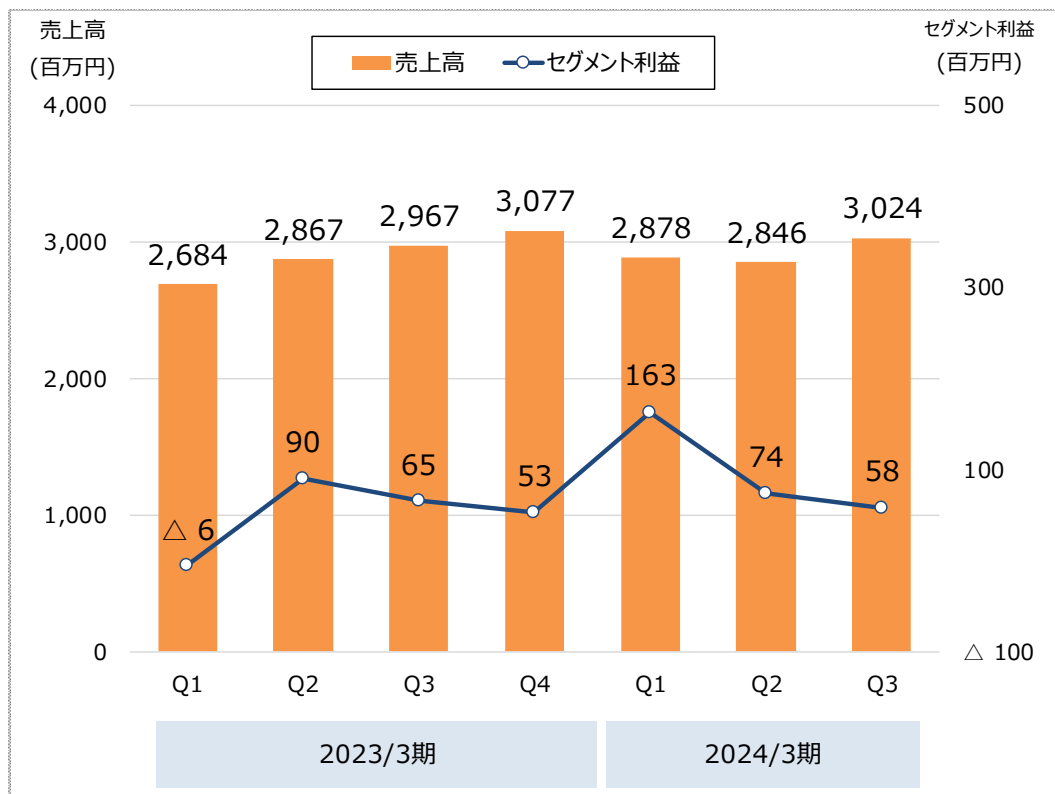
+2.7%

8,749 百万円  
2024/3期Q3

セグメント利益(Q3累計)

149 百万円  
2023/3期Q3

+98.7%

297 百万円  
2024/3期Q3

## ゴム製品

- ・鉄道業界は国内堅調
- ・海外は受注が翌期にずれ込み

## エラストマー製品

- ・OA機器向け堅調



**ゴム製品**  
(鉄道部品等)  
・鉄道業界 等



**遮水製品**  
・土木業界  
・建設業界 等



**エラストマー製品**  
・OA機器向け

売上高(Q3累計)

**7,726**百万円 +9.4%

2023/3期Q3

**8,452**百万円

2024/3期Q3

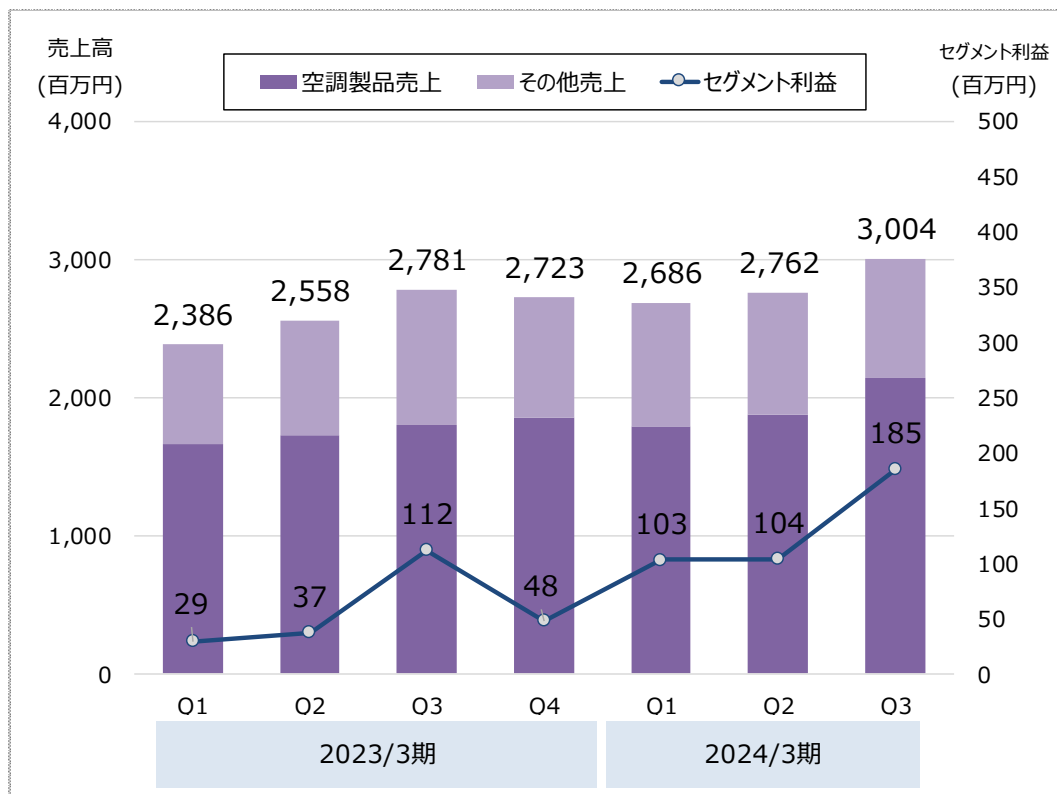
セグメント利益(Q3累計)

**179**百万円 +119.4%

2023/3期Q3

**393**百万円

2024/3期Q3



### 空調製品

- ・半導体・電子部品・製薬業界向け  
フィルタ製品及び測定器が堅調
- ・除染事業が堅調



### 空調製品 (フィルタ製品)

- ・半導体業界
- ・製薬業界
- ・病院 等



### 空調製品 (測定器)

- ・半導体業界
- ・電子部品業界
- ・製薬業界 等



### その他 (血液循環回路)

- ・医療向け



売上高(Q3累計)

3,131 百万円  
2023/3期Q3

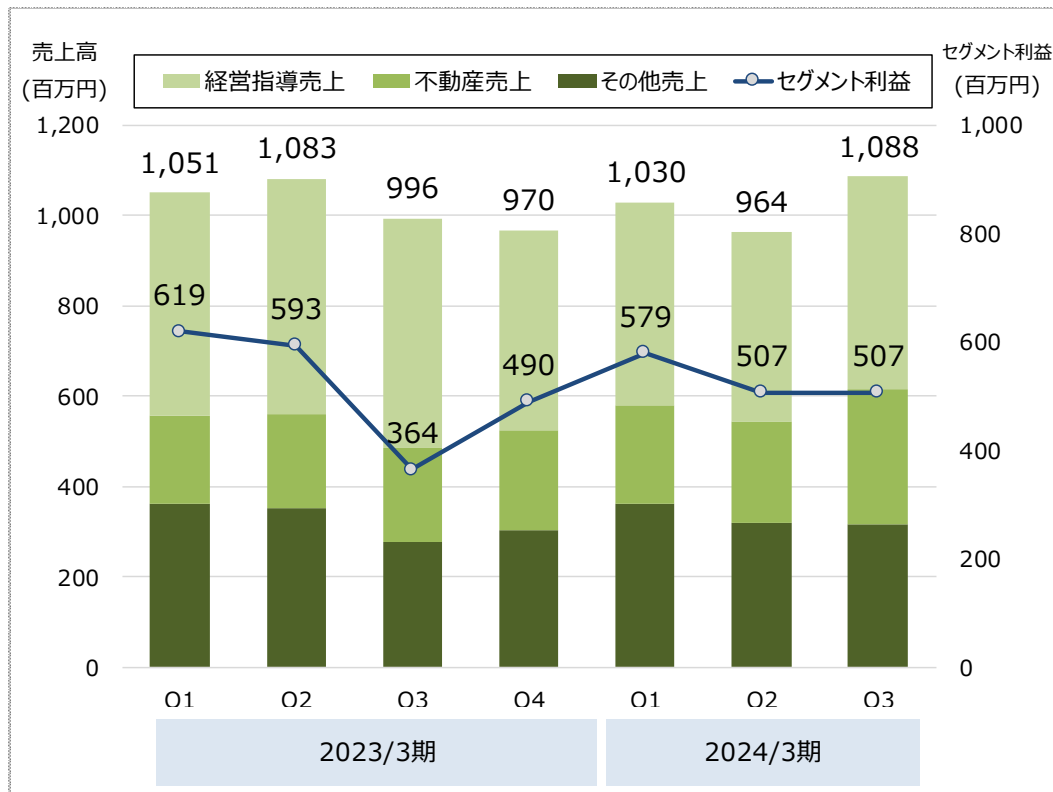
△1.5%

3,084 百万円  
2024/3期Q3

セグメント利益(Q3累計)

1,577 百万円  
2023/3期Q3

+1.1%

1,594 百万円  
2024/3期Q3

経営指導

・対象事業の業績低下により減収

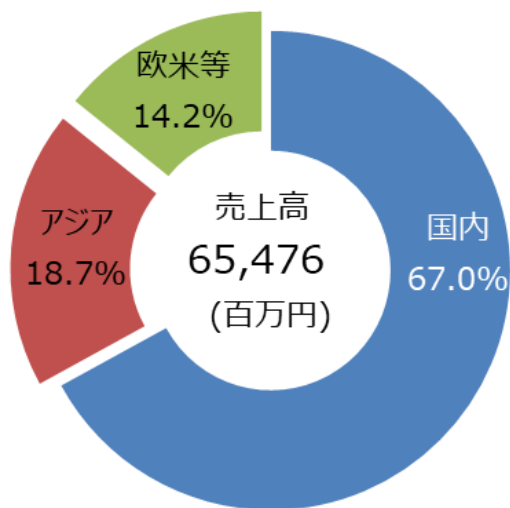
不動産事業

・ほぼ横ばい

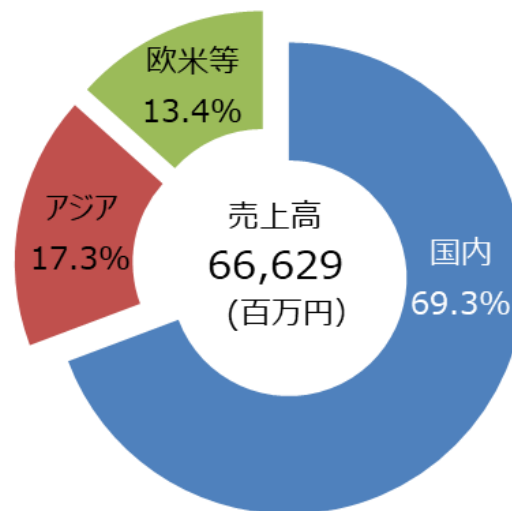
不動産事業  
・賃貸管理その他  
(森林経営)その他  
(自動車教習事業)

中国や欧米向けが低調であった半面、国内が堅調に推移し海外売上高比率が低下

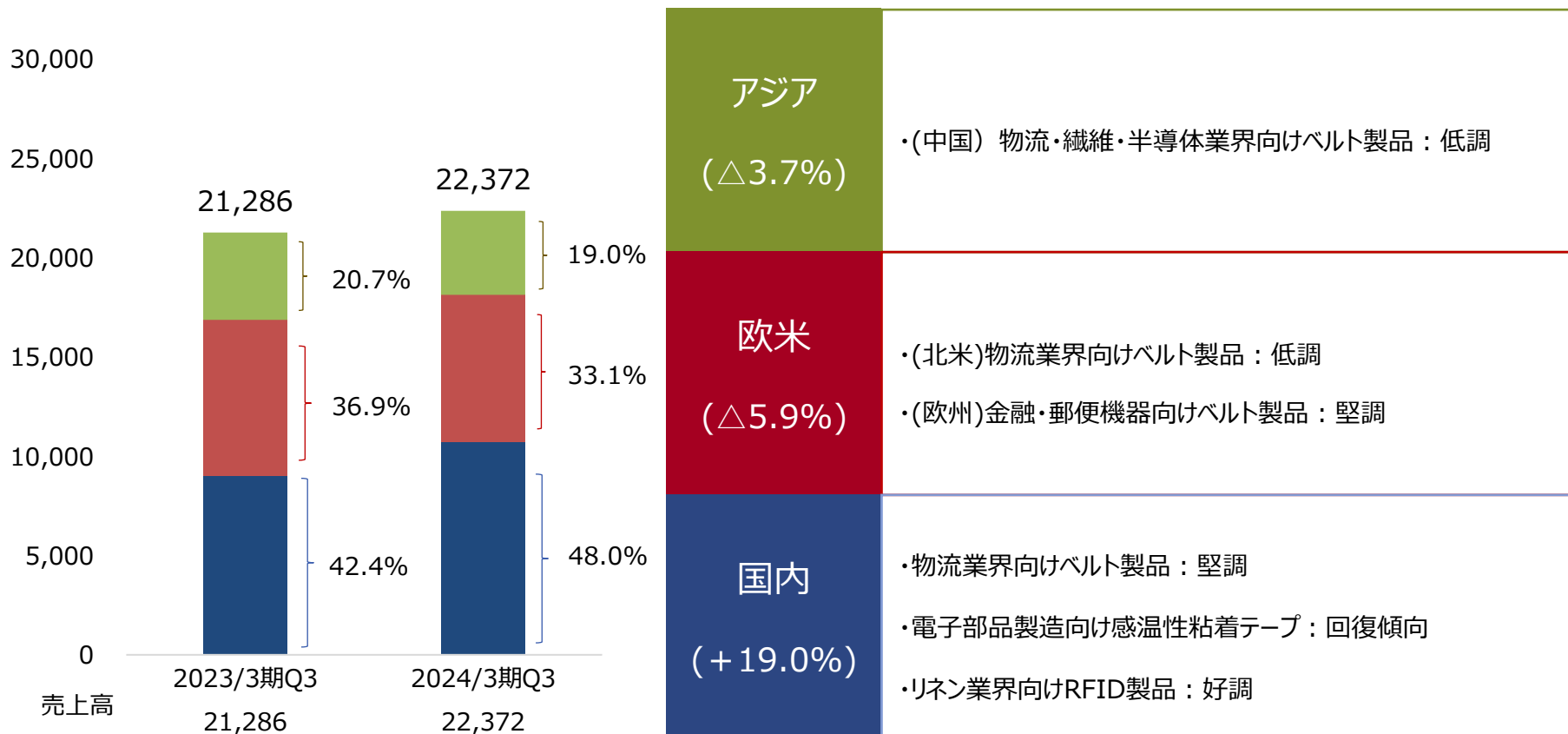
2023/3期Q3  
海外売上高比率 **33.0%**



2024/3期Q3  
海外売上高比率 **30.7%**

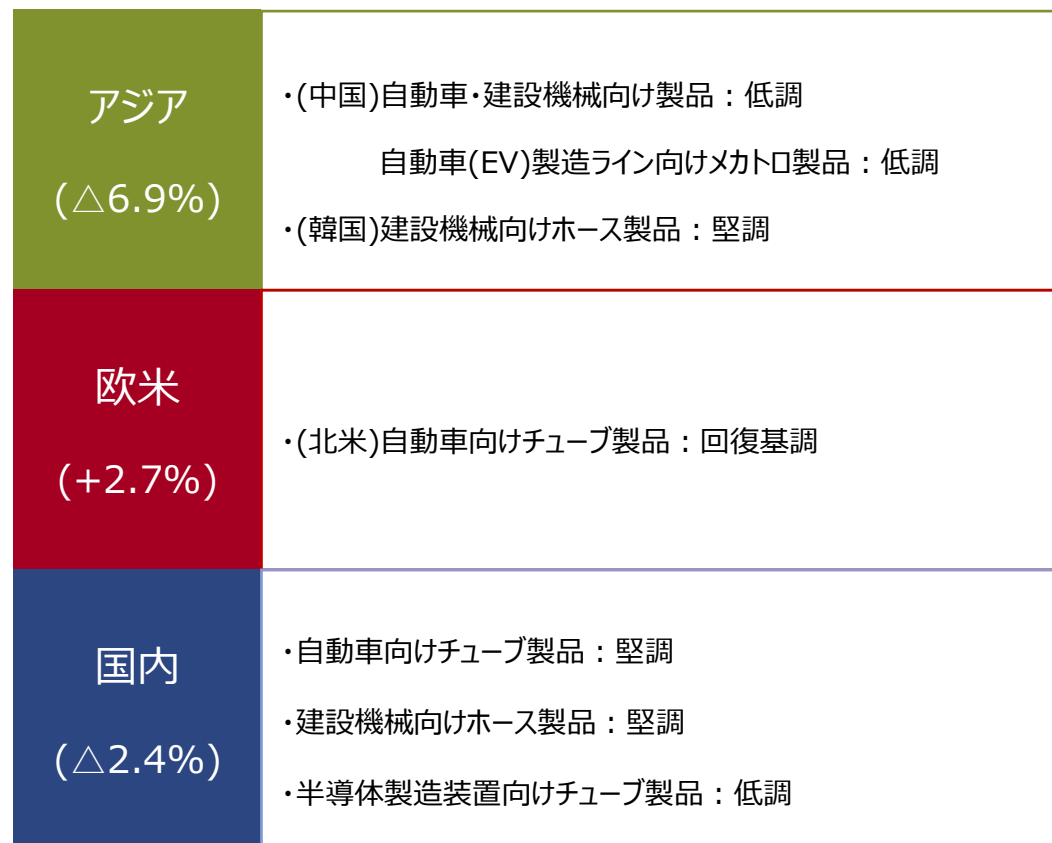
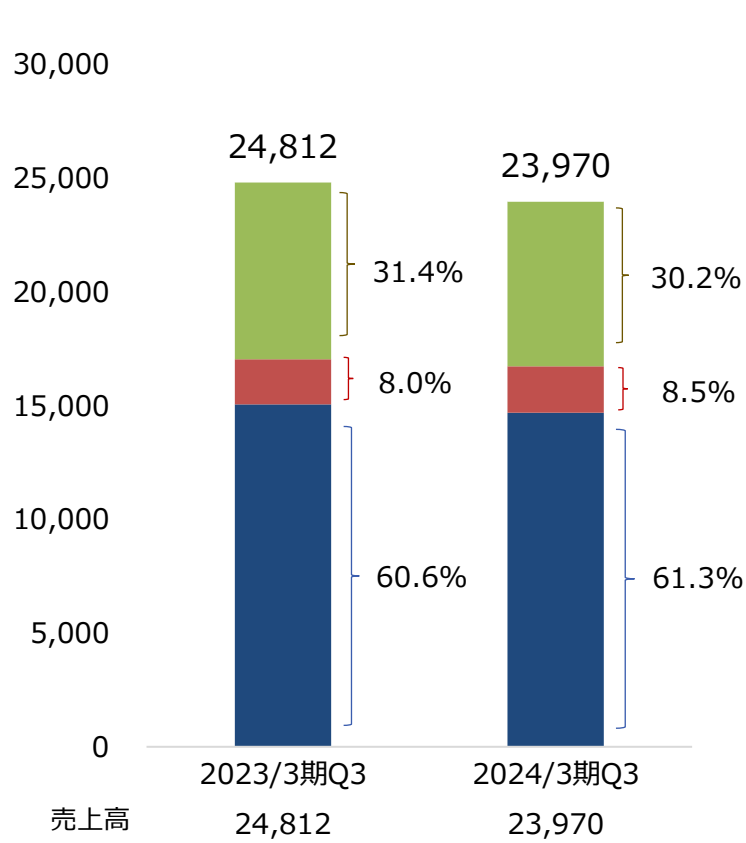


(百万円)

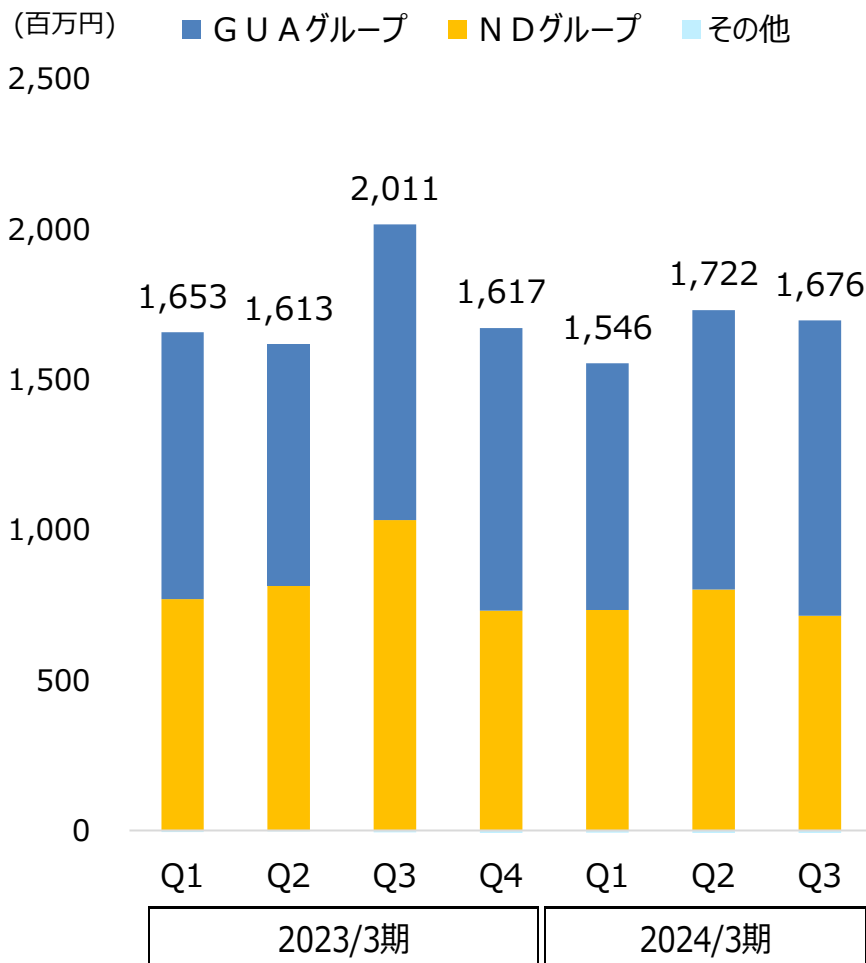


カッコの数値は前年同期比増減率

(百万円)



カッコの数値は前年同期比増減率



<b>GUAグループ</b>	887	803	983	940	821	930	983
<b>NDグループ</b>	770	813	1,033	731	733	801	714
<b>その他</b>	△ 5	△ 3	△ 6	△ 54	△ 8	△ 9	△ 21
<b>累計期間</b>	1,653	3,266	5,277	6,894	1,546	3,268	4,944



**GUAグループ**  
 一般産業向けタイミングベルト、プーリ  
 (半導体製造装置、ロボット、工作機械等)  
 自動車向けタイミングベルト、テンショナー

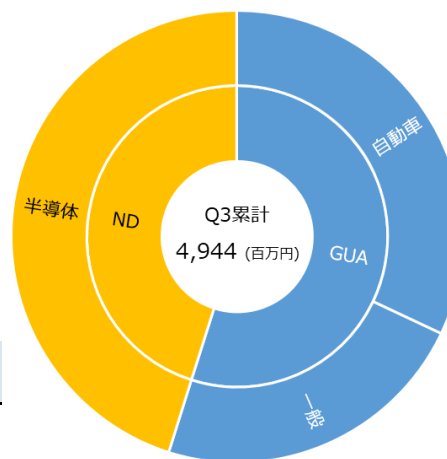
- ・自動車業界向けは回復傾向
- ・一般産業向けは、日本の半導体業界向けで減速傾向



**NDグループ**  
 半導体業界向け研磨パッド、スラリー

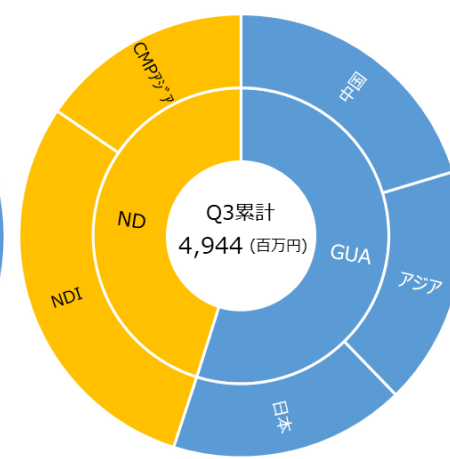
- ・メモリの減産や在庫調整の影響を受け減速

業界別割合



※GUAの業界別割合は売上高をベースに持分法投資利益を分割しています。

地域別割合



※地域別割合は持分法適用会社の所在国等により区分した持分法投資利益の割合を表しています。

5月12日に公表した業績予想から変更無し

連結	2023/3期実績(百万円)			2024/3期予想(百万円)			増減額 (百万円)	増減率 (%)
	上期	下期	通期	上期	下期予想	通期予想		
売上高	43,036	44,963	<b>88,000</b>	43,765	45,235	<b>89,000</b>	1,000	1.1
営業利益	2,860	2,129	<b>4,989</b>	2,526	2,474	<b>5,000</b>	11	0.2
経常利益	6,739	6,161	<b>12,900</b>	6,221	5,779	<b>12,000</b>	△ 900	△ 7.0
親会社株主に帰属する 当期純利益	5,370	5,482	<b>10,853</b>	5,015	4,985	<b>10,000</b>	△ 853	△ 7.9
設備投資額		4,068			<b>5,000</b>			
減価償却費		3,149			<b>3,200</b>			
研究開発費		1,825			<b>2,000</b>			



# THANK YOU

本資料に記載されている業績予想等の将来に関する記述は、当社が現在入手している情報および合理的であると判断する一定の前提に基づいており、その達成を当社として約束する趣旨のものではありません。また、実際の業績等は様々な要因により大きく異なる可能性があります。

<IR問合せ先：経営管理グループ 06-6563-1217>